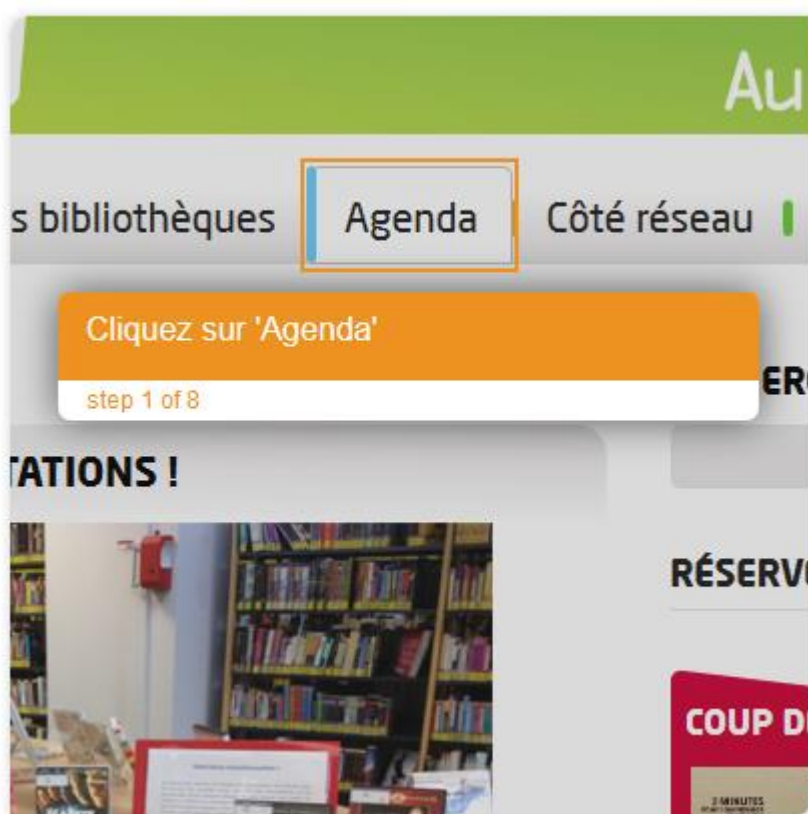


Créer un événement dans l'agenda

Ce tutoriel permet aux bibliothèques du réseau de saisir leurs événements dans l'agenda sur le portail de la BDBR

N'oubliez pas de vous connecter pour avoir accès à votre compte :
www.bas-rhin.fr/bibliotheque

1.



2.



3.



4.

Précisez la date et les horaires

step 4 of 8

HORAIRES DE L'ÉVÉNEMENT

Événement ponctuel Événement périodique

17

This screenshot shows the fourth step of an event creation process. An orange callout box at the top contains the text 'Précisez la date et les horaires' and 'step 4 of 8'. Below this, the section is titled 'HORAIRES DE L'ÉVÉNEMENT'. There are two radio buttons: the first is selected and labeled 'Événement ponctuel', and the second is labeled 'Événement périodique'. A calendar icon shows the date '17'.

5.

HORAIRES DE L'ÉVÉNEMENT

Événement ponctuel Événement périodique

17

Renseignez vos coordonnées (email, adresse...)

step 5 of 8

COORDONNÉES

► GÉOLOCALISER L'ADRESSE SUR LA CARTE

du Nord

This screenshot shows the fifth step of the event creation process. An orange callout box contains the text 'Renseignez vos coordonnées (email, adresse...)' and 'step 5 of 8'. The section is titled 'COORDONNÉES'. It features a button labeled '► GÉOLOCALISER L'ADRESSE SUR LA CARTE' and a map snippet showing a road network with the text 'du Nord'.

6.

ÉVÉNEMENT

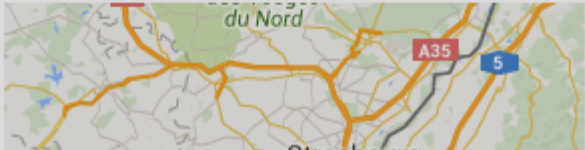
Événement périodique

17

Cliquez sur 'Géolocaliser l'adresse sur la carte'

step 6 of 8

▶ GÉOLOCALISER L'ADRESSE SUR LA CARTE



7.

de concerts, d'ateliers musicaux ou créatifs, de
t le
ent

Agrémentez votre publication d'images,
vidéos ou documents complémentaires

step 7 of 8

VISUEL DE L'ÉVÉNEMENT
Format gif, jpg ou png. Taille maximum : 4 Mo.

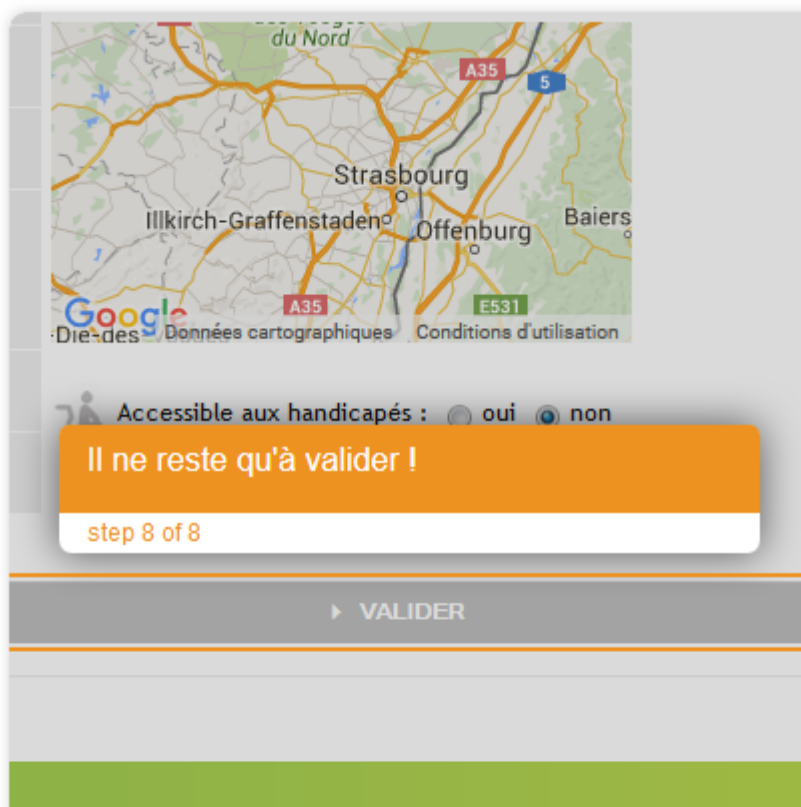
Parcourir Vider

VIDÉO DE L'ÉVÉNEMENT

Lien vidéo YOUTUBE

DOCUMENTATION

8.



Votre événement sera validé sous 24 heures !